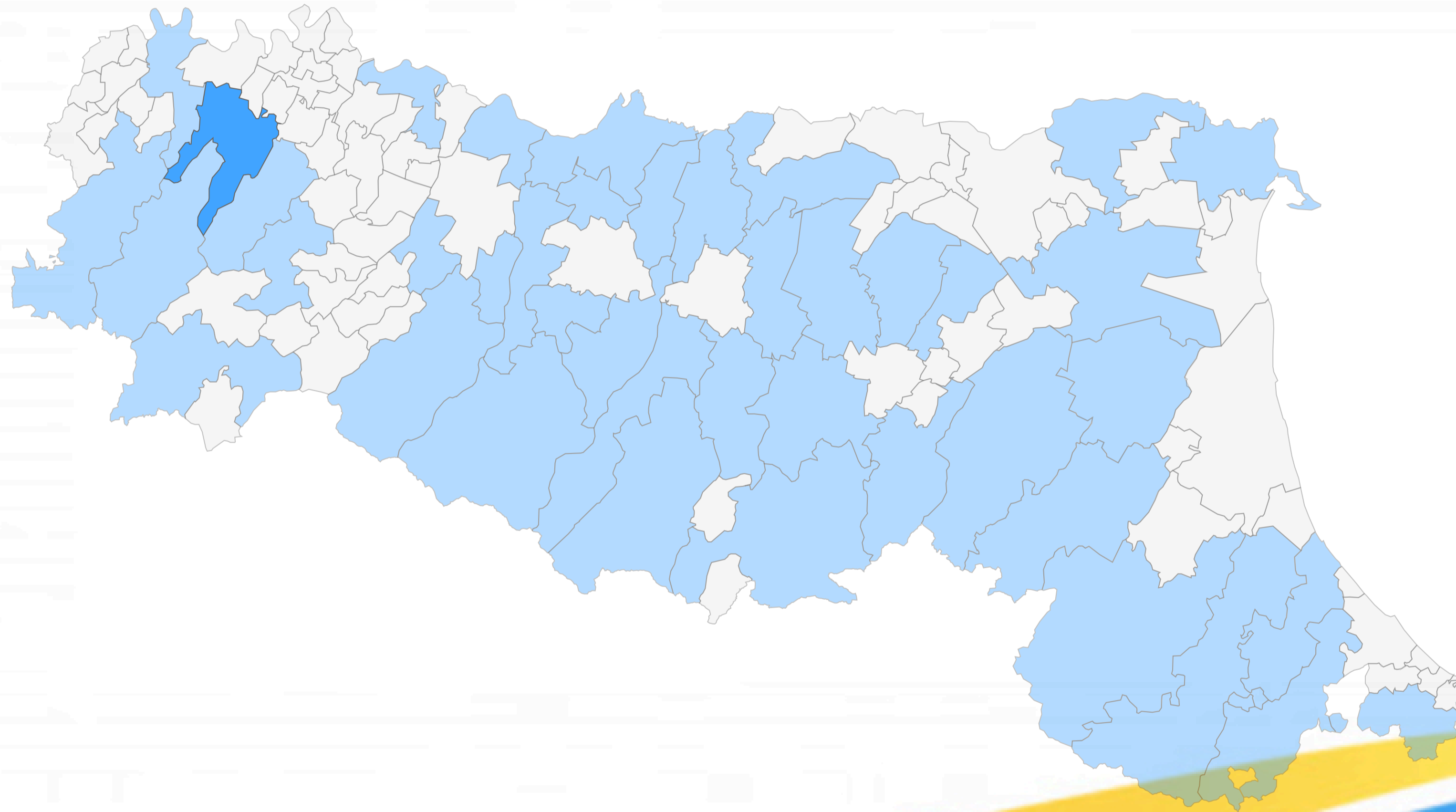


Unione Valnure e Valchero



-  Transizione Digitale
-  Centrale Unica Committenza
-  Protezione Civile
-  Controllo di Gestione
-  Coordinamento Generale
-  Polizia Locale
-  Servizi Sociali
-  Personale
-  Tributi
-  Servizi Finanziari
-  Istruzione Pubblica
-  Pianificazione Urbanistica
-  SUAP SUE Sismica
-  LLPP Ambiente Energia

Avanzate

Categoria PRT

5

Numero Comuni

28.817

Popolazione

255

Superficie (kmq)

Dettaglio Unione

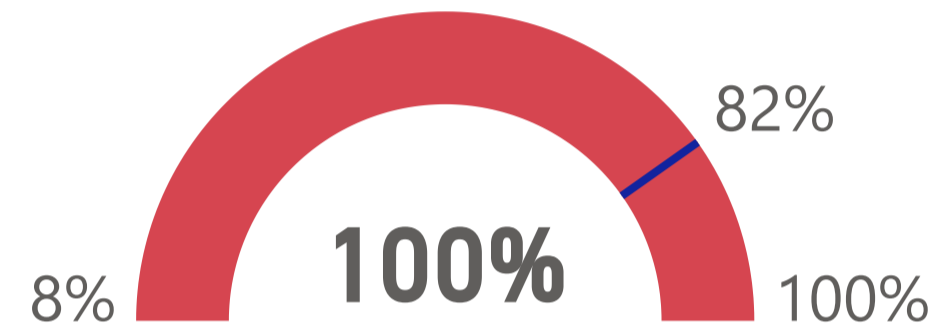
Altre funzioni

← Transizione Digitale

Presenza di un sistema ICT strutturato di richieste di assistenza

Sì

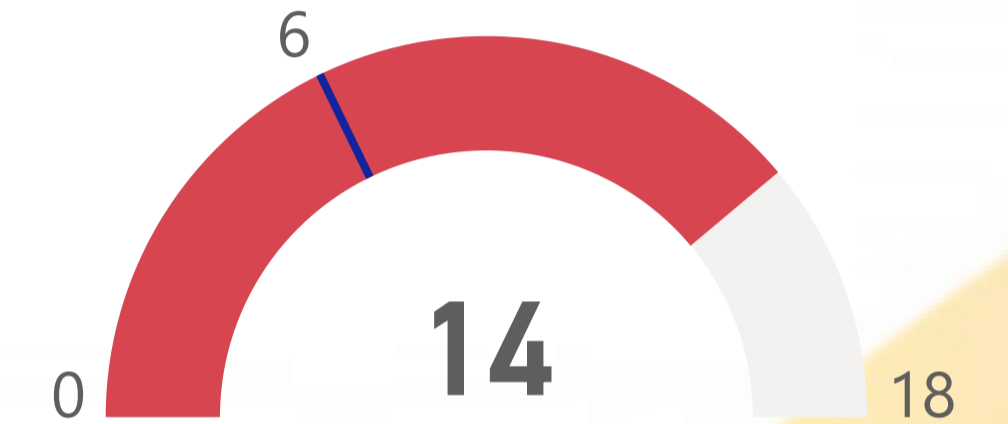
Servizi per famiglie/impresе erogati online con la medesima piattaforma sui servizi totali



Presenza del MFA per autenticazione

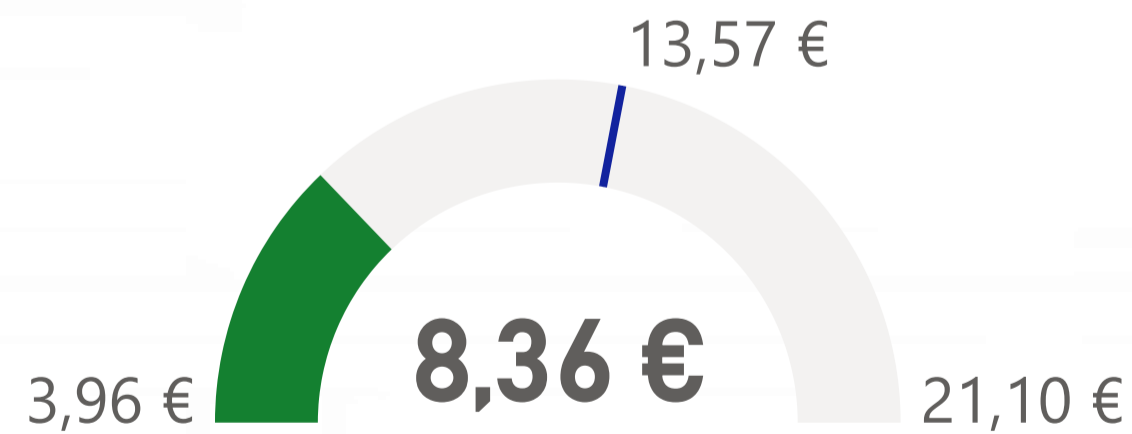
No

Num. servizi dell'Unione su APP IO



Innovazione e Semplificazione procedure

Spesa della funzione per abitante




Sostenibilità

Postazioni informatizzate gestite dall'Unione sul totale



Qualità dei Servizi

Num. gestionali gestiti in cloud dall'Unione nelle aree indicate



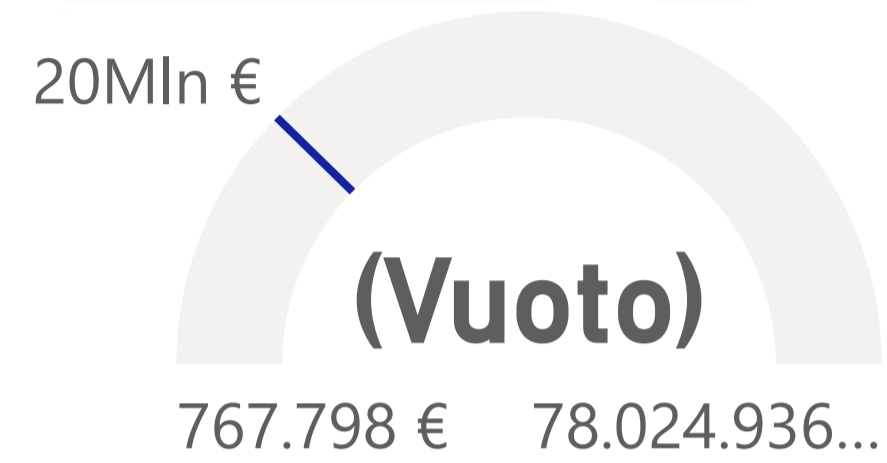
Num. applicativi ICT uniformi tra gli enti gestiti dall'Unione



Riduzione Disomogeneità

← Centrale Unica Committenza

Importi gare gestiti dalla CUC



Tempo medio per la pubblicazione del bando (in giorni)



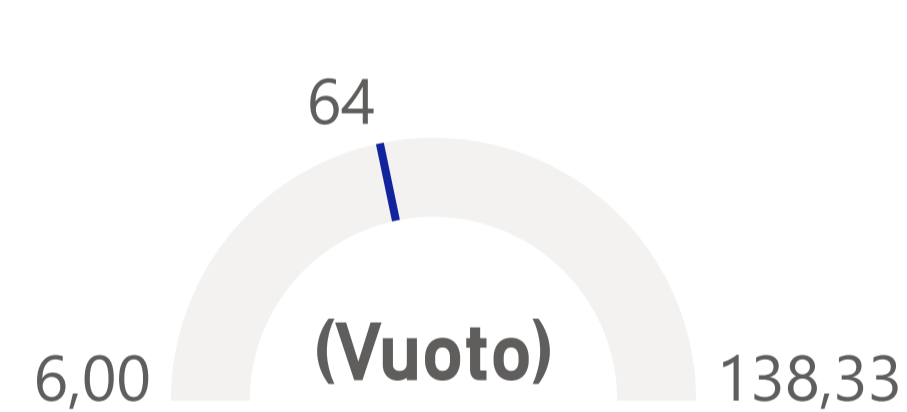
Gare gestite mediante Intercent-ER SATER/MERER



Numero di procedure aggiudicate per addetto



Tempo medio aggiudicazione appalti opere pubbliche (in giorni)



Tempo medio aggiudicazione appalti beni e servizi (in giorni)



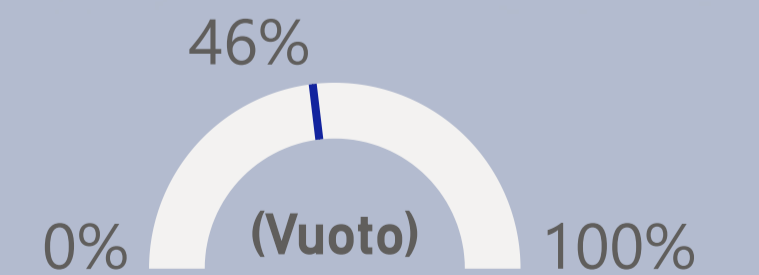
Innovazione e Semplificazione procedure

Spesa della funzione per abitante



Qualifica Anac Lavori

Adozione del regolamento unico dei contratti per gli affidamenti sottosoglia unico per Unione e Comuni



Sostenibilità

Qualità dei Servizi

Riduzione Disomogeneità

← Protezione Civile

Spesa della funzione per abitante



Sostenibilità

Numero volontari attivi sul territorio dell'Unione ogni 10.000 ab.



Mappatura delle persone in condizione di fragilità



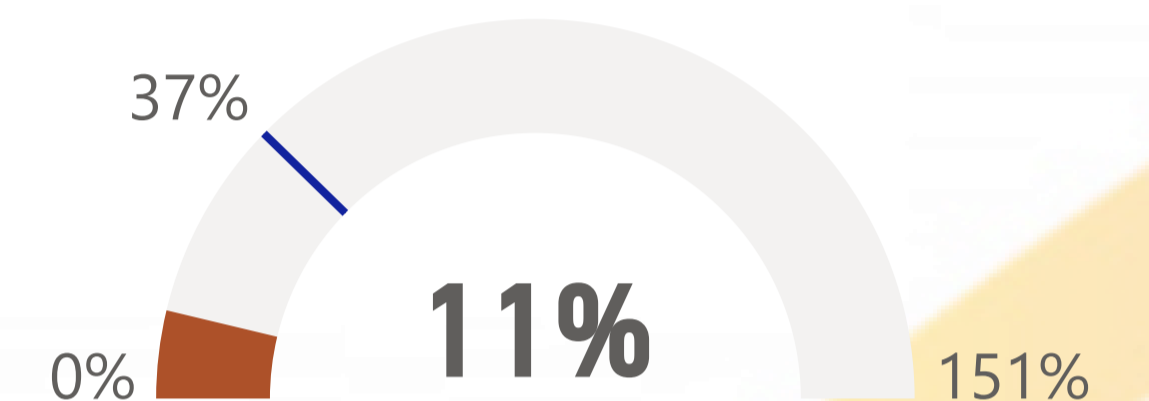
Num. aggiornamenti dei piani di emergenza per il territorio dell'Unione negli ultimi 2 anni



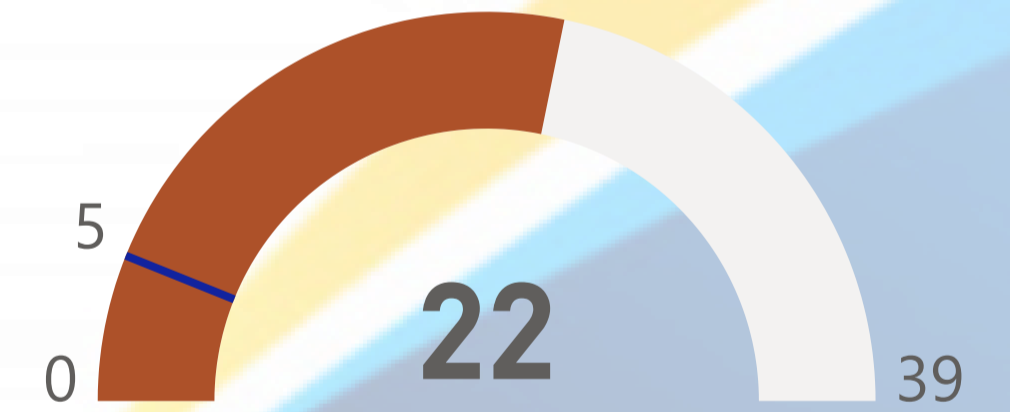
Num. esercitazioni di protezione civile



Cittadini raggiunti da altri sistemi di allertamento

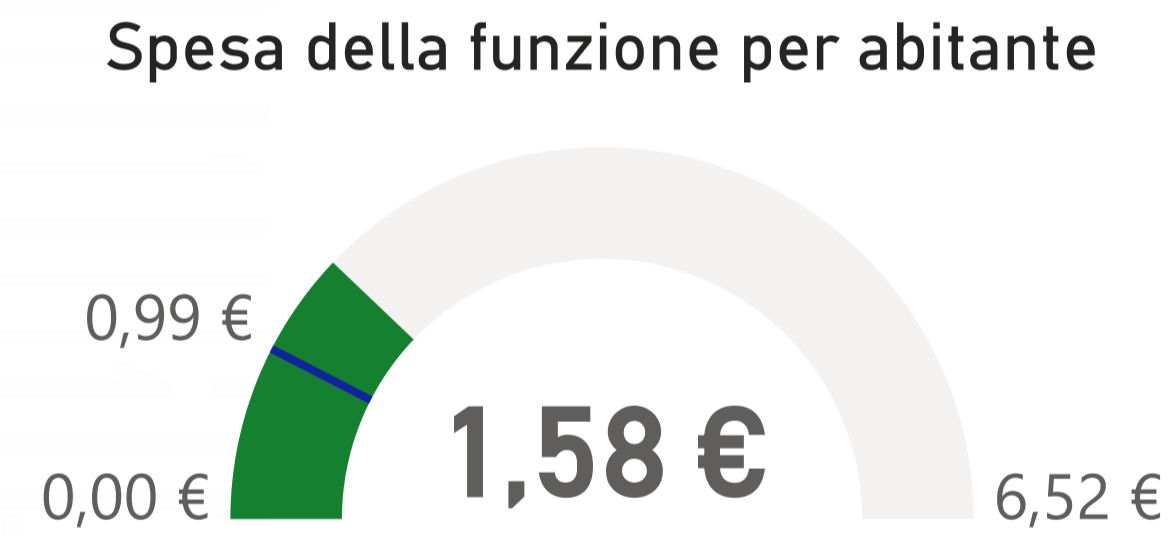


Num. iniziative di informazione alla popolazione



Qualità dei Servizi

Controllo di Gestione

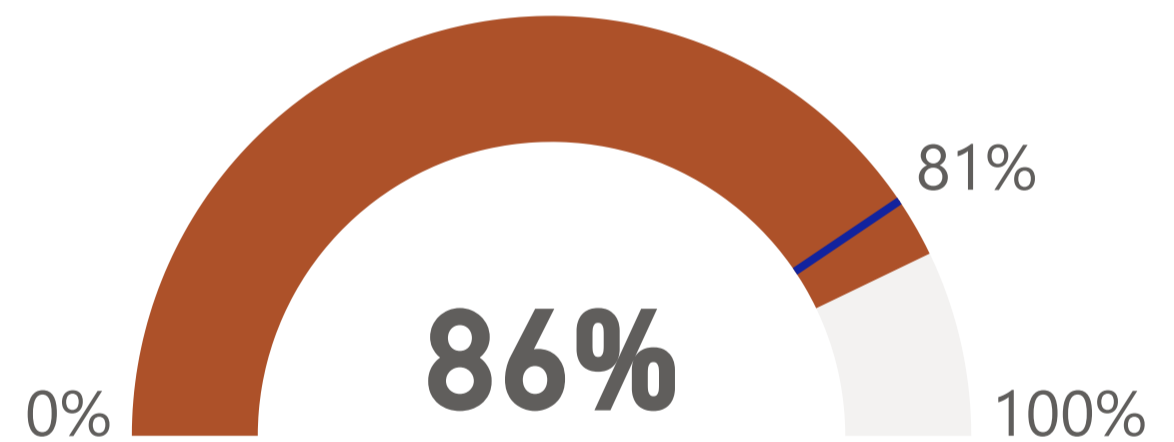


Sostenibilità

Utilizzo di un software unico di CdG da parte dei Comuni e dell'Unione

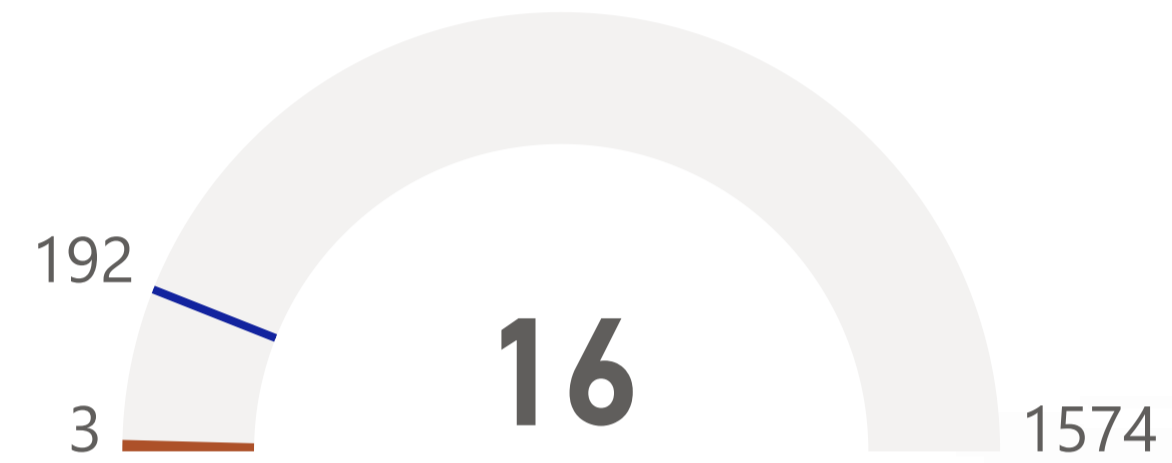


Centri di Costo gestiti sul totale



Qualità dei Servizi

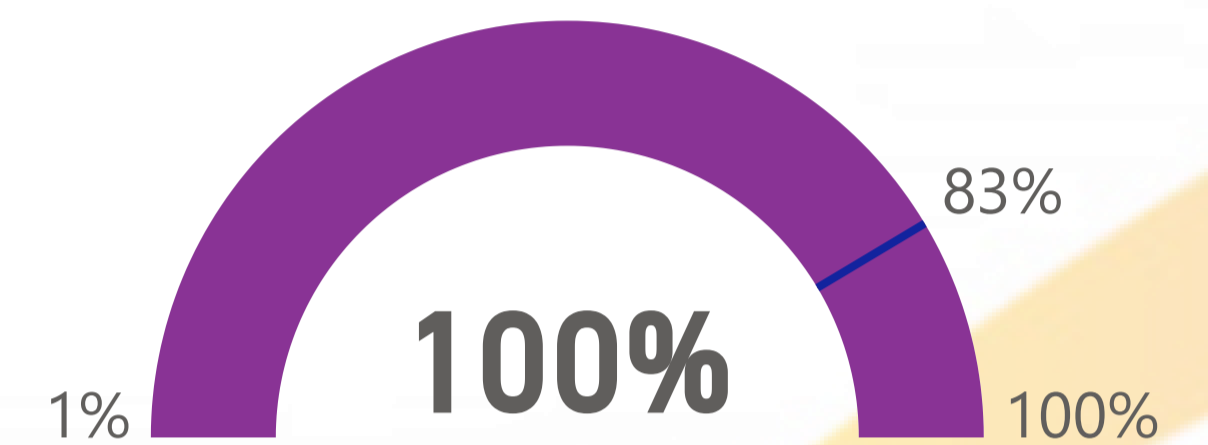
Num. di Indicatori Uniformati




Num. Centri di Costo



Livello di uniformità degli indicatori



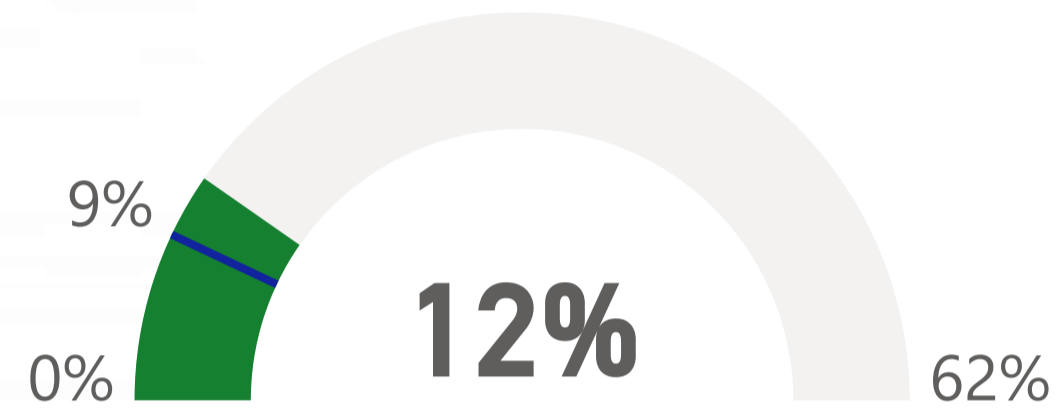
Servizi su cui sono state fatte analisi di CdG



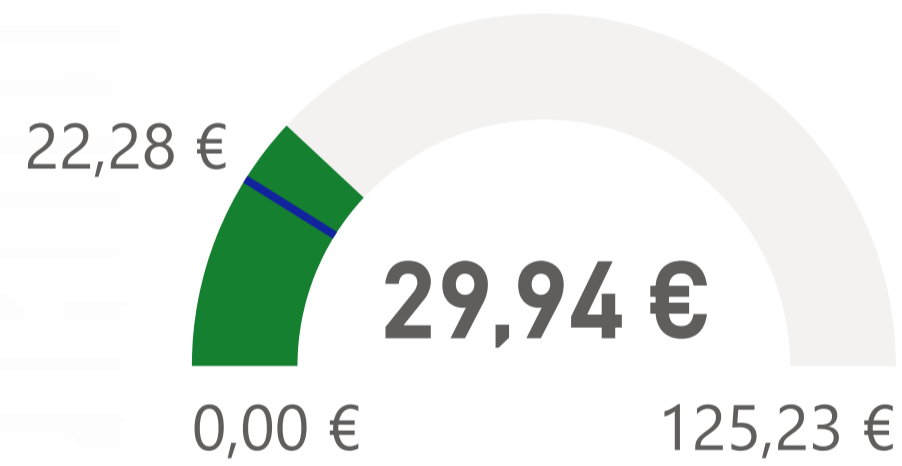
Riduzione Disomogeneità

← Coordinamento Generale

Incidenza investimenti sul totale della spesa corrente e in conto capitale



Investimenti diretti procapite



Sostenibilità

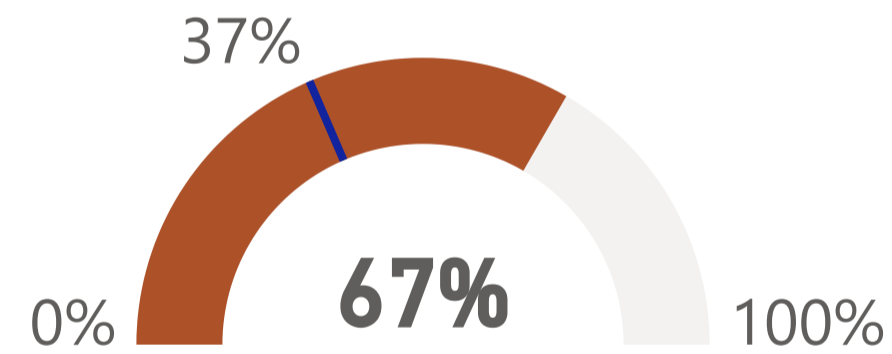
Presenza di un direttore o figura analoga



Presenza di progetti di sviluppo del territorio




Livello di integrazione tra Unione e Comuni



Qualità dei Servizi

Presenza di un'unità coordinamento PNRR

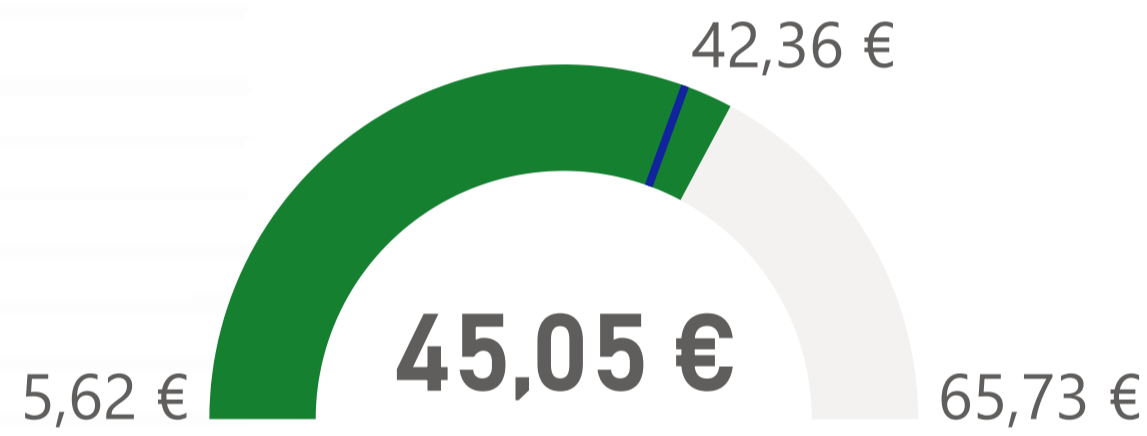


Riduzione Disomogeneità



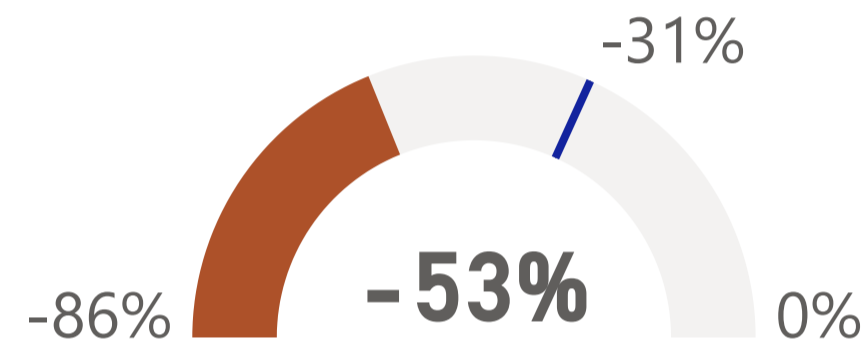
Polizia Locale

Spesa della funzione per abitante

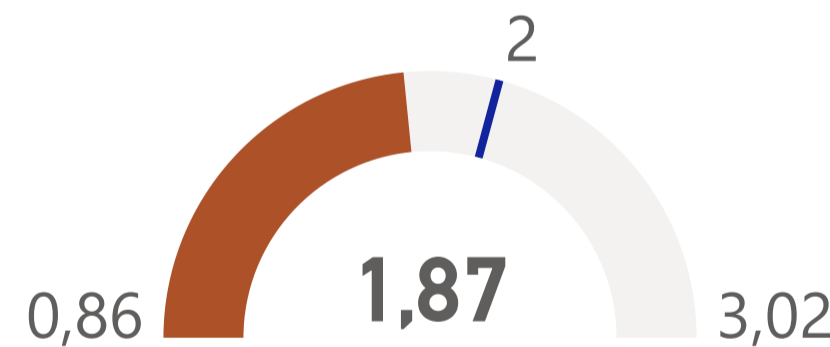


Sostenibilità

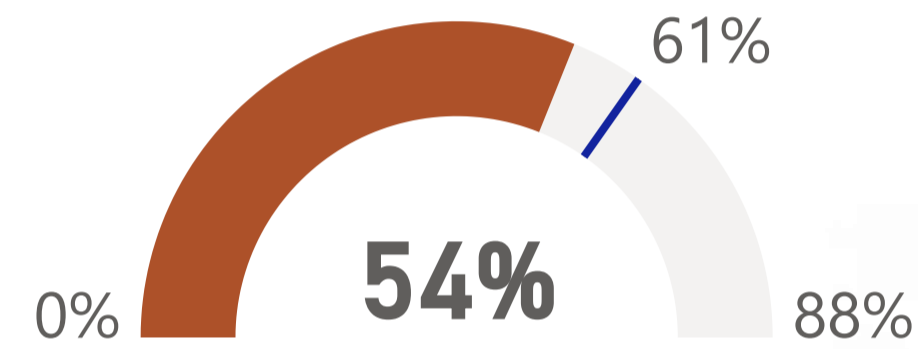
Differenza tra numero addetti e standard RER (DGR 2112/2019)



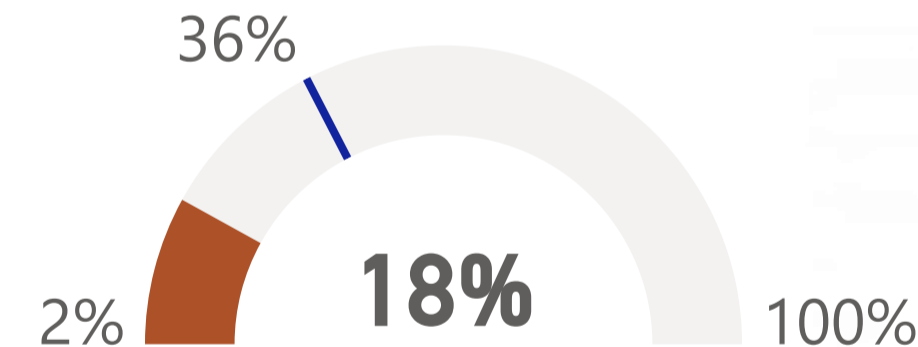
Num. di turni svolti in media durante il giorno



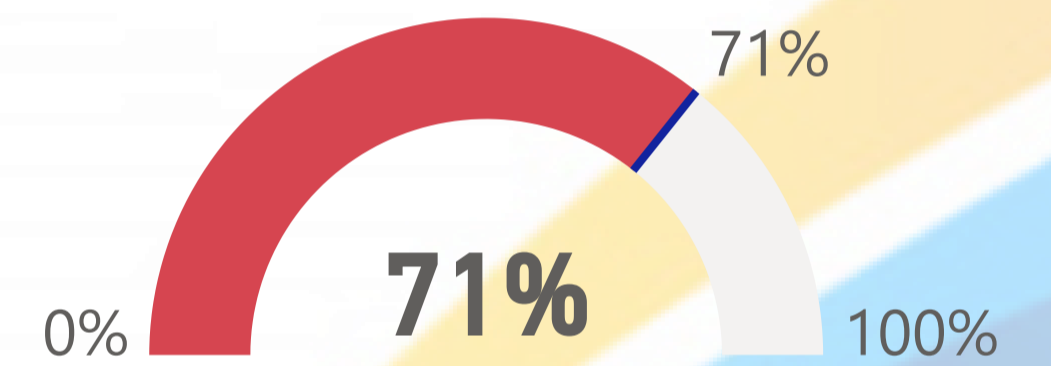
Numero di incidenti con feriti o deceduti rilevati dalla Polizia Locale



Copertura giorni con Servizio notturno di Polizia Locale

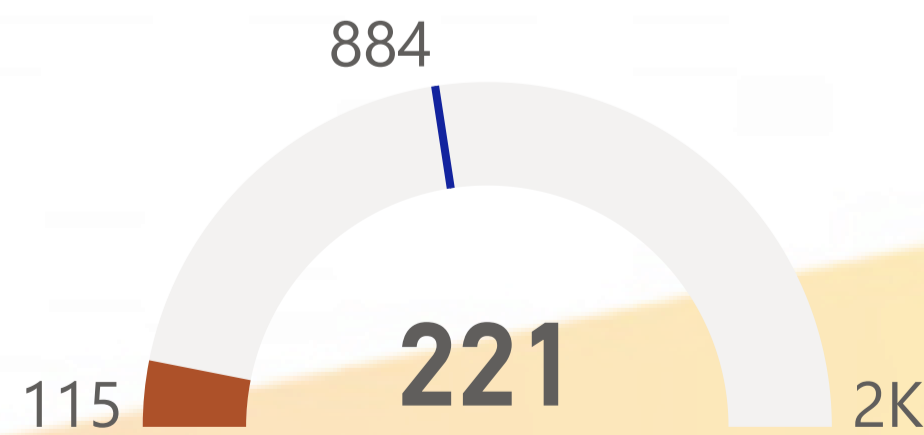


Livello di digitalizzazione della Polizia Locale




Innovazione e Semplificazione procedure

Ore di attività esterne per addetto



Ore di educazione stradale nelle scuole



Ore per contrasto al bullismo, cyberbullismo o rischi web nelle scuole

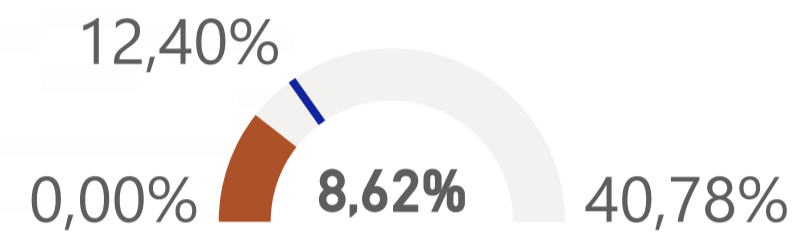


Qualità dei Servizi

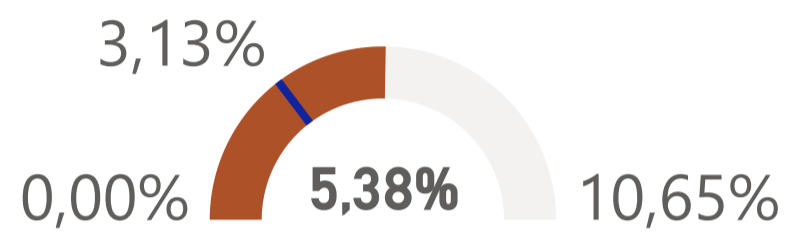


Servizi Sociali

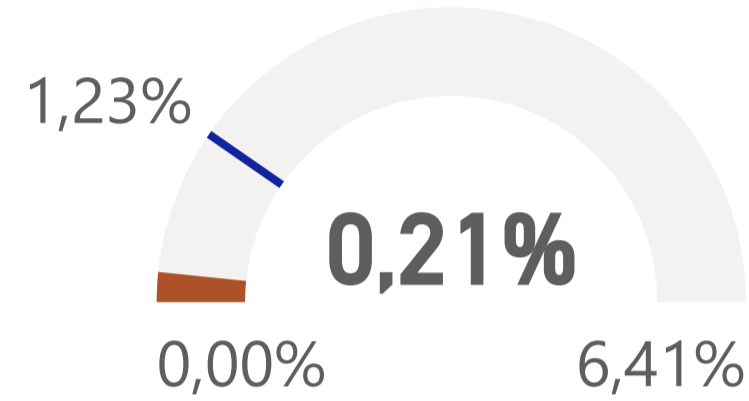
Anziani in carico al servizio sociale professionale rispetto pop. over 75



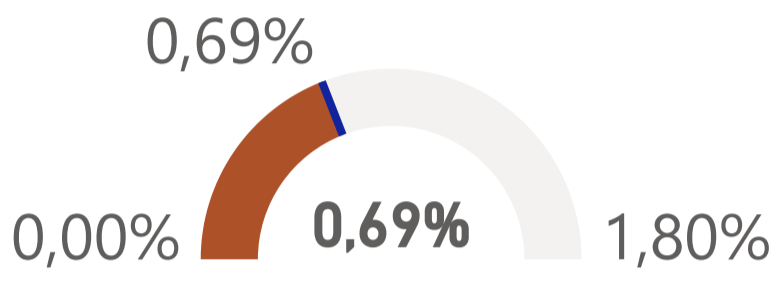
Anziani con assistenza domiciliare rispetto pop. over 75



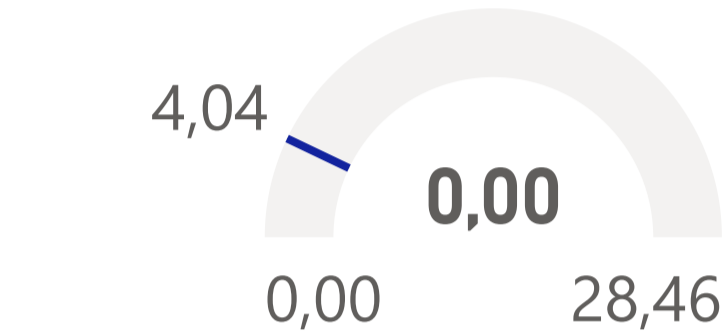
Anziani inseriti in struttura rispetto pop. over 75



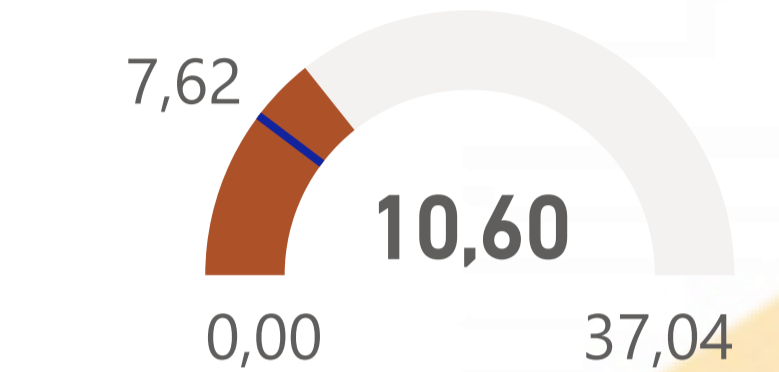
Disabili in carico al servizio sociale professionale



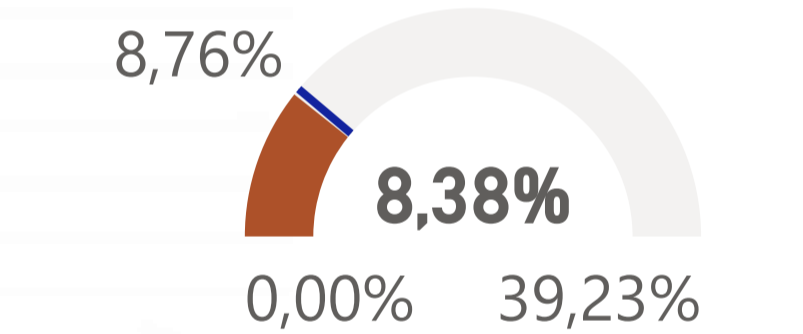
Disabili con sostegno socioeducativo ogni 10.000 ab. (pop. 18-64)



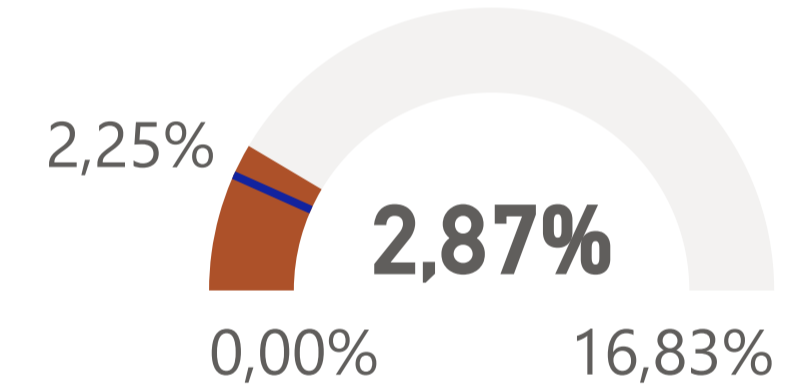
Disabili in str. residenz. socioassistenziali e socioassistenziali sociosanitarie ogni 10.000 ab. (pop. 18-64)



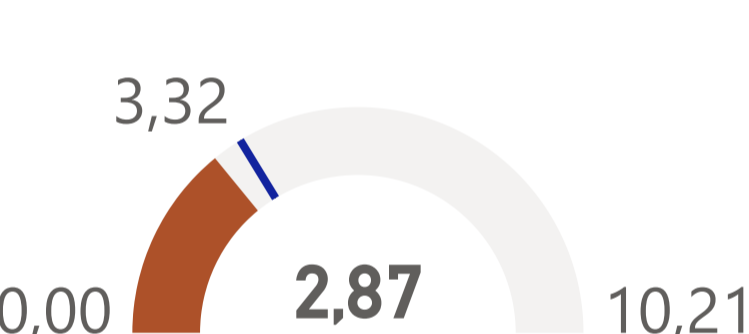
Minori in carico al servizio sociale professionale rispetto pop. under 18



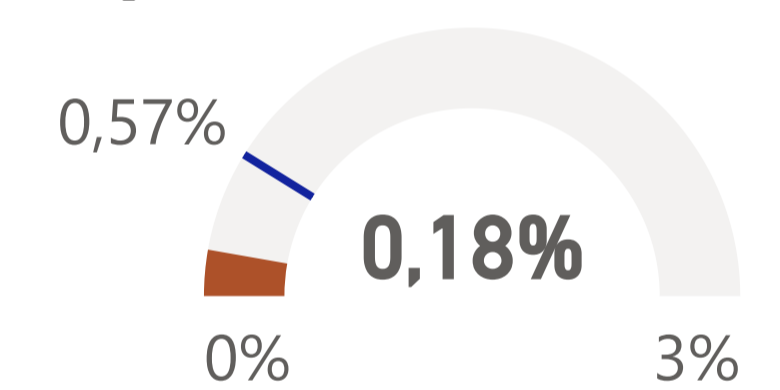
Minori con sostegno (socioeducativo scolastico e socioeducativo territoriale e domiciliare) rispetto pop. under 18



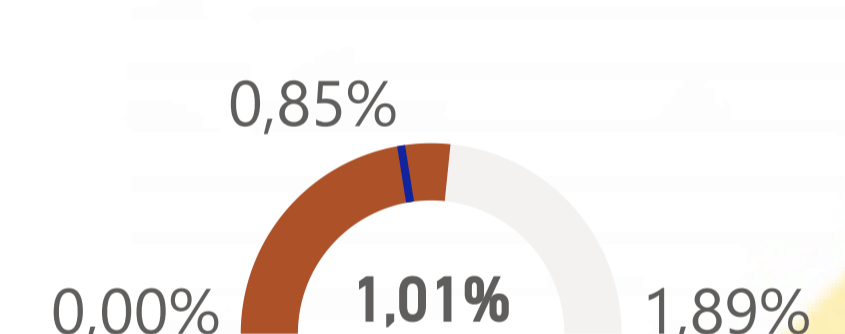
Minori inseriti in strutture residenziali Comunitarie e di tipo familiare ogni 1.000 ab.



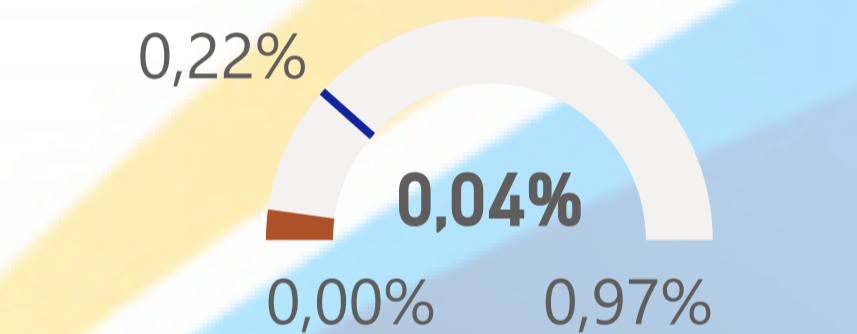
Nuclei familiari a rischio di povertà con contributi economici ad integrazione del reddito familiare



Adulti in carico al servizio sociale professionale rispetto pop. 18-64

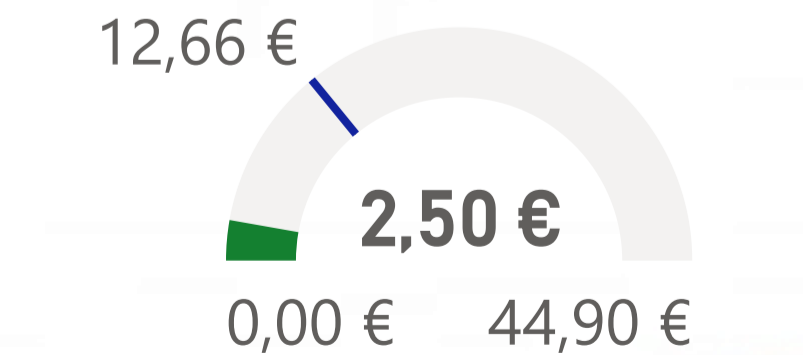


Adulti con interventi di supporto all'inserimento lavorativo rispetto pop. 18-64



Qualità dei Servizi

Spesa per area povertà, disagio adulti (Pop. 18-64)



Spesa area famiglie e minori per popolazione di riferimento (Pop. < 18)



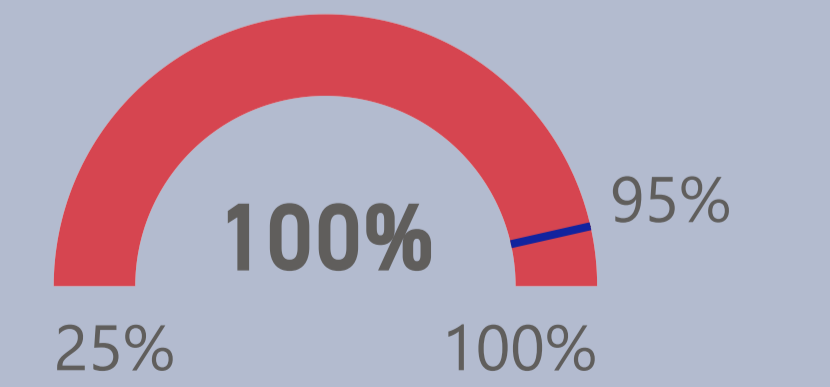
Spesa area disabili per popolazione di riferimento (Pop. 18-64)



Spesa area anziani per popolazione di riferimento (Pop. >= 75)

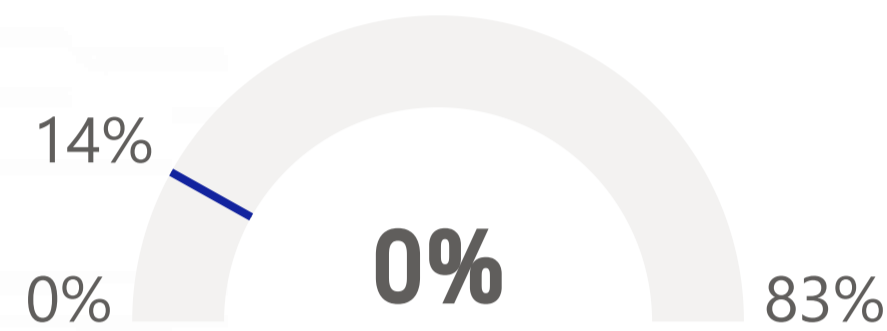


Aree coperte dalla cartella socioassistenziale, eventualmente sociosanitaria integrata

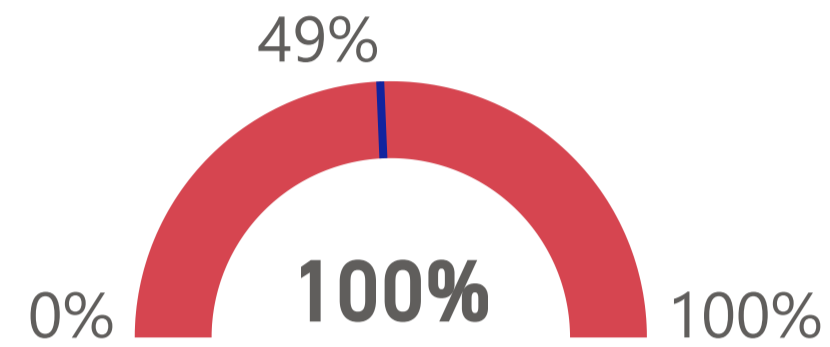


← Personale

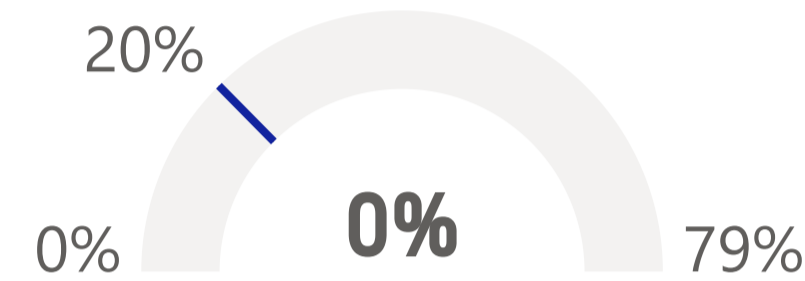
Concorsi con valutazioni psicoattitudinali



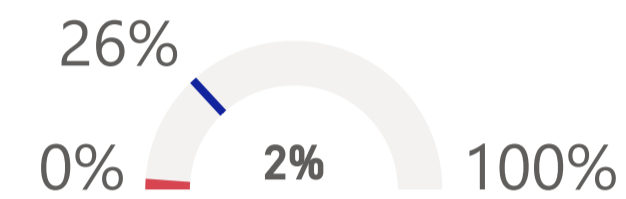
Dipendenti con fascicolo digitale




Dipendenti in Smart Working ordinario



Ore di formazione attivata per la transizione digitale e organizzativa

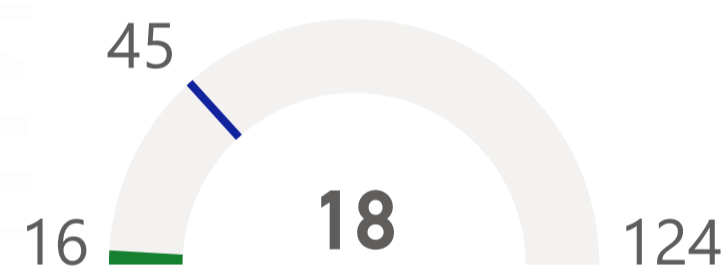


Numero postazioni di coworking

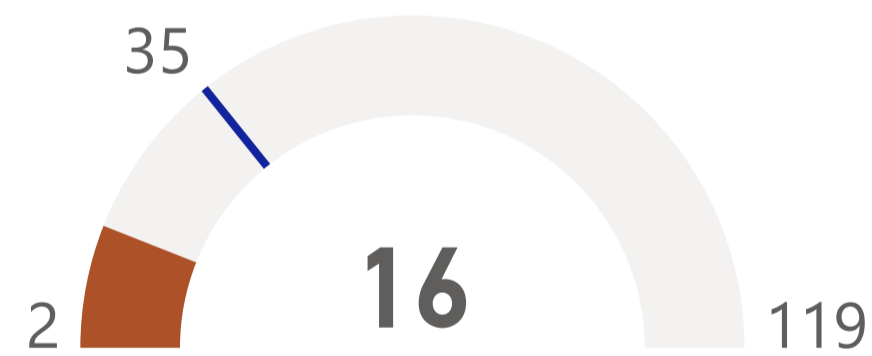


Innovazione e Semplificazione procedure

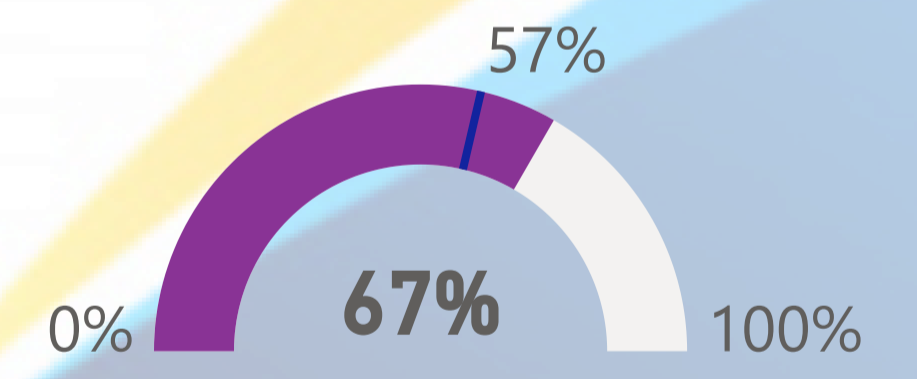
Numero dipendenti gestiti per addetto



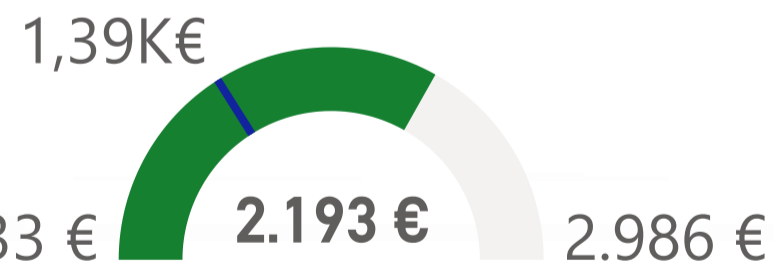
Numero assunzioni a tempo indeterminato



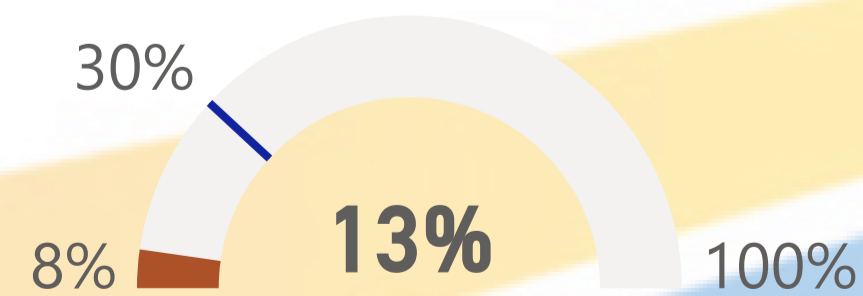
Materie regolamentari uniformate per Unione e Comuni



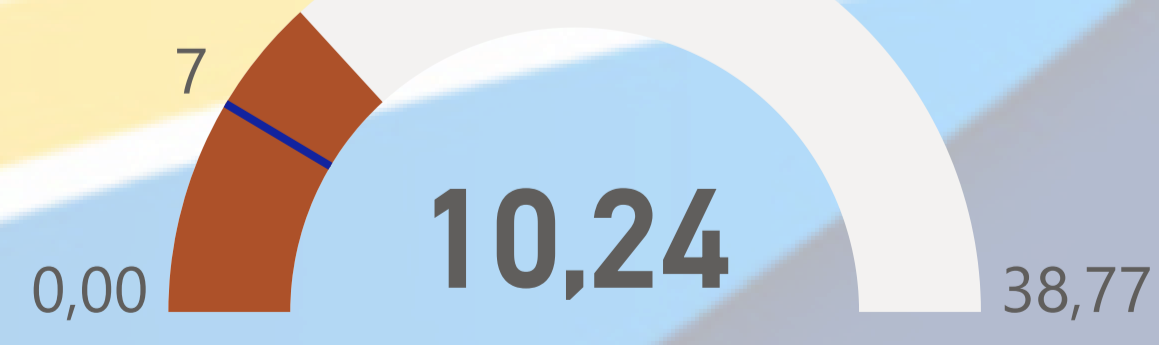
Spesa della funzione per dipendente




Tasso di ricambio generazionale (personale assunto under 32 sul totale)



Ore di formazione per dipendente



Presenza di una contrattazione integrativa territoriale unica



Spesa della funzione per abitante



Sostenibilità

Qualità dei Servizi

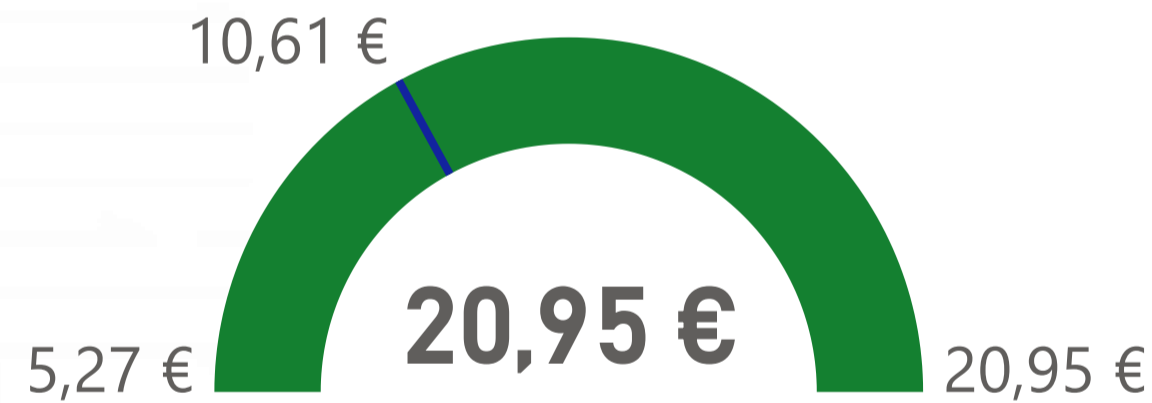
Riduzione Disomogeneità

← Tributi

Valore degli accertamenti emessi al netto degli annullamenti IMU per addetto

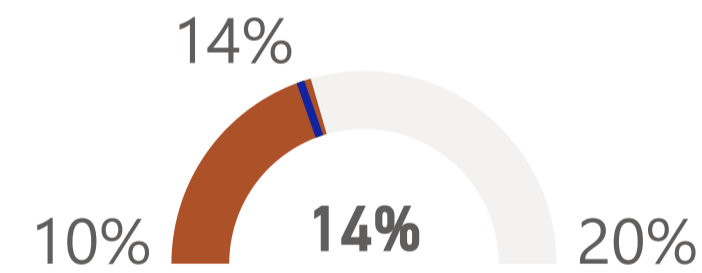


Spesa della funzione per abitante



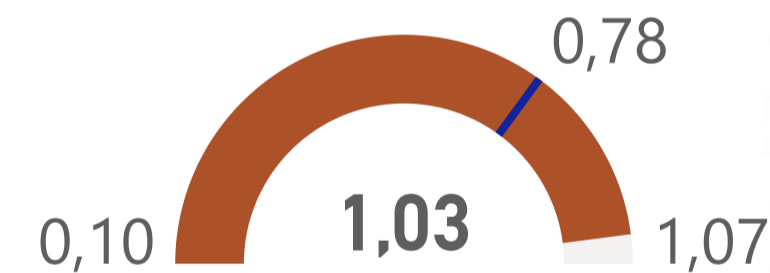
Sostenibilità

Accertamenti IMU emessi al netto degli annullamenti sul totale del gettito ordinario IMU

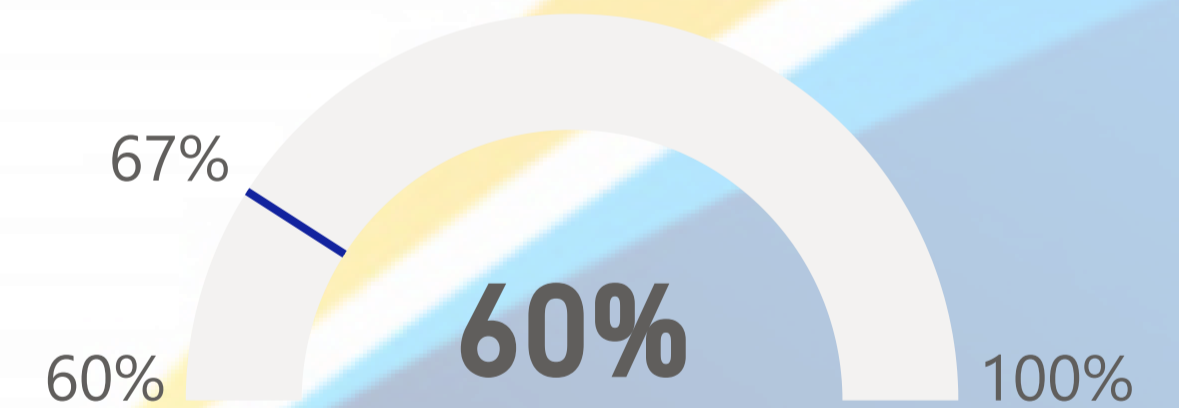


Qualità dei Servizi

Correttezza dei valori accertati IMU-TARI sugli importi previsti nel bilancio preventivo



Uniformità dei regolamenti dei tributi sul territorio



Riduzione Disomogeneità

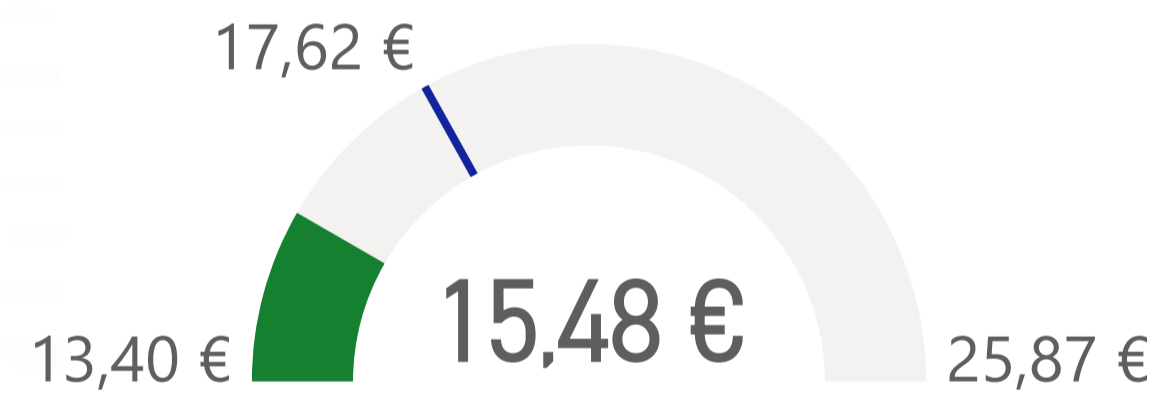


Servizi Finanziari

Num. di Determine/Reversali/Mandati per addetto

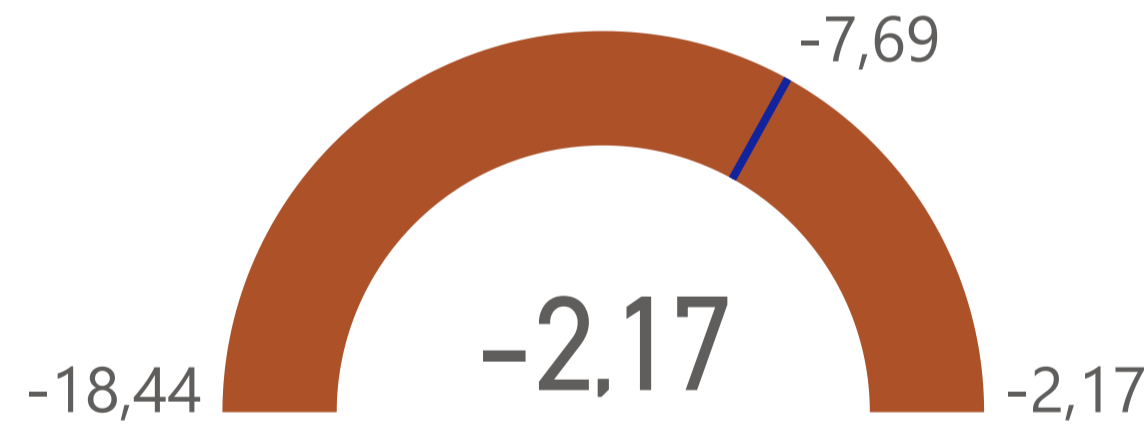


Spesa della funzione per abitante



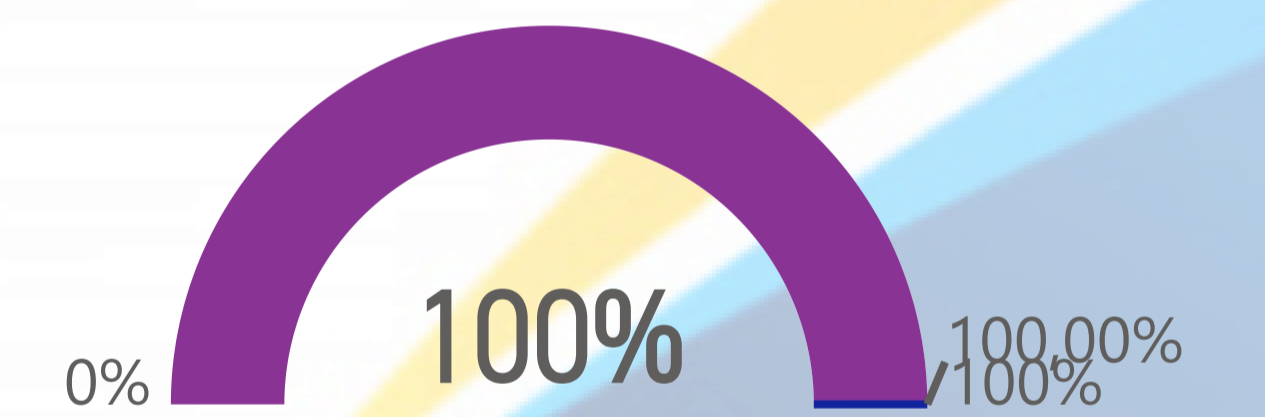
Sostenibilità

Tempestività dei pagamenti



Qualità dei Servizi

Livello omogeneizzazione regolamenti nei servizi finanziari

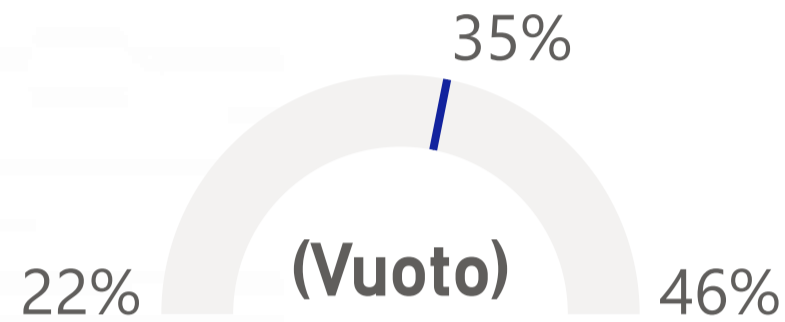


Riduzione Disomogeneità



Istruzione Pubblica

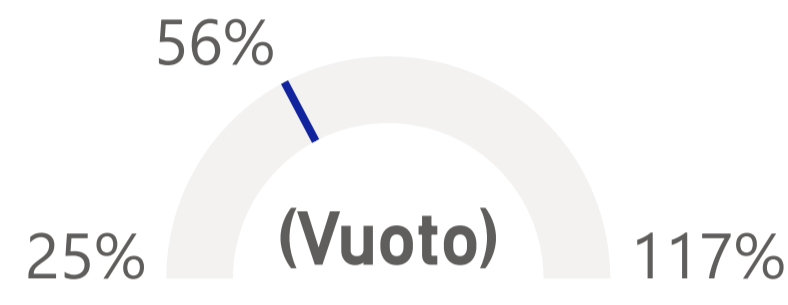
Bambini 0-3 iscritti ai servizi educativi



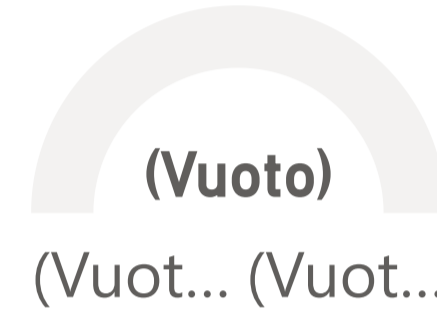
Domande soddisfatte (asilo nido) sulle domande pervenute



Posti disponibili nelle scuole del sistema dell'infanzia paritario sulla popolazione 3-5 anni



Num. posti disponibili nelle scuole dell'infanzia comunali



Domande soddisfatte nelle scuole dell'infanzia del sistema paritario sui posti disponibili



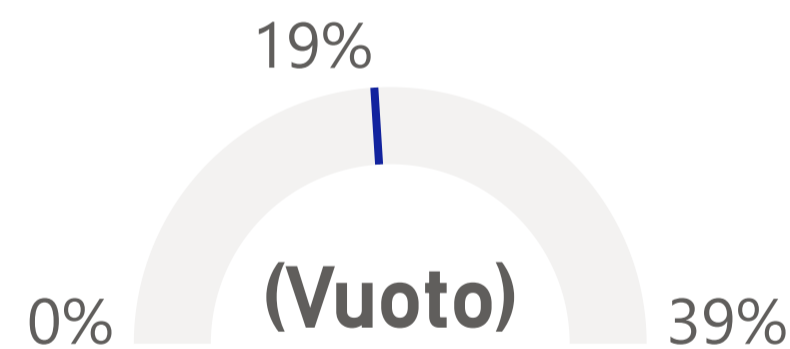
Alunni iscritti al servizio di trasporto scolastico



Costo a posto iscritto (servizi 0-3)



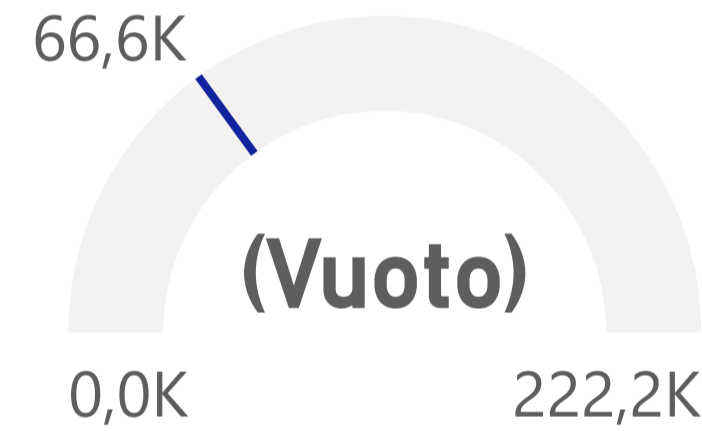
Tasso di copertura da rette (servizi 0-3)



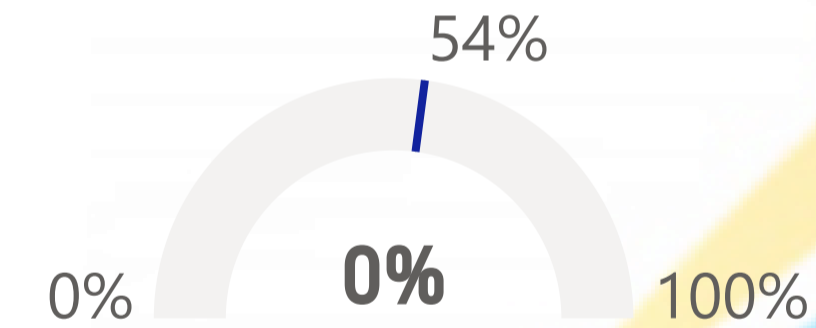
Alunni/utenti disabili della scuola dell'infanzia e altri ordini di scuola trasportati



Num. ore di assistenza



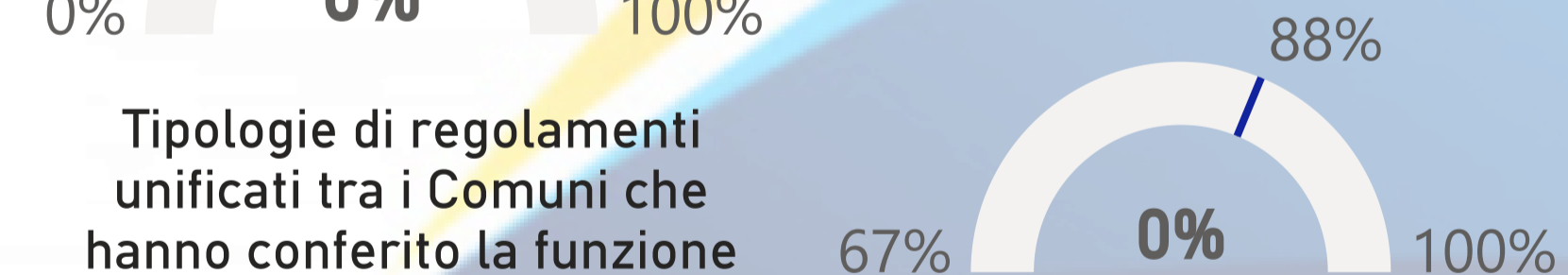
Tariffa unica servizi Istruzione Pub. (nidi d'infanzia, materna, trasporto scolastico, refezione scolastica)



Servizi online per iscrizione (nido, materne, centri estivi, servizi pre-post scuola, trasporto, mensa e servizio di pagamento rette)

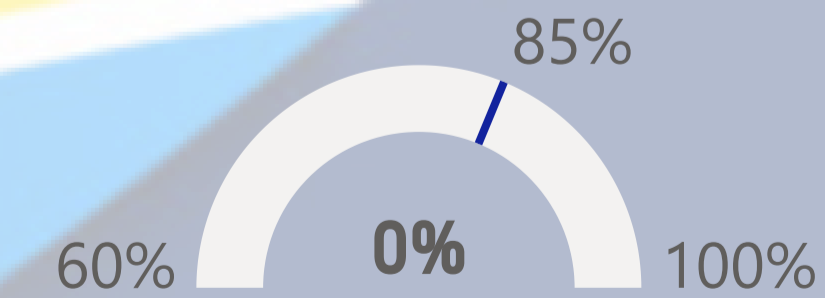
Qualità dei Servizi

Tipologie di regolamenti unificati tra i Comuni che hanno conferito la funzione




Innovazione e Semplificazione procedure

Riduzione Disomogeneità



Costo a posto per iscritto del servizio infanzia comunale



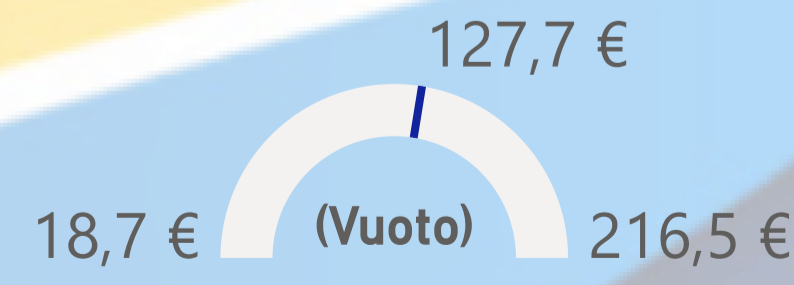
Spesa per iscritto al trasporto scolastico



Spesa pro-capite per assistenza disabili (per personale educativo)



Spesa della funzione per abitante



Sostenibilità

← Pianificazione Urbanistica

Unioni che hanno assunto il PUG

Num. addetti interni agli uffici di Piano in TPE

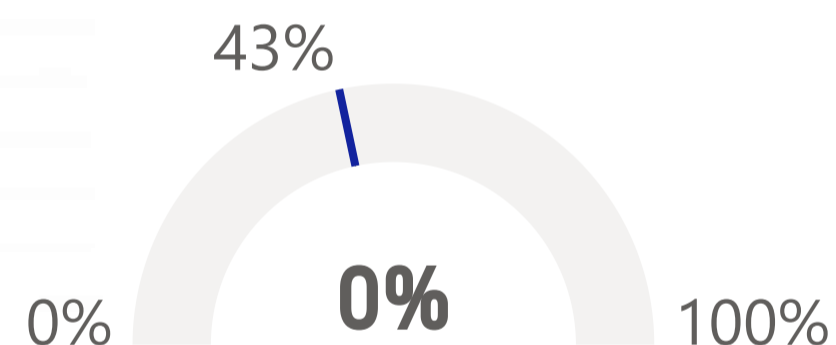
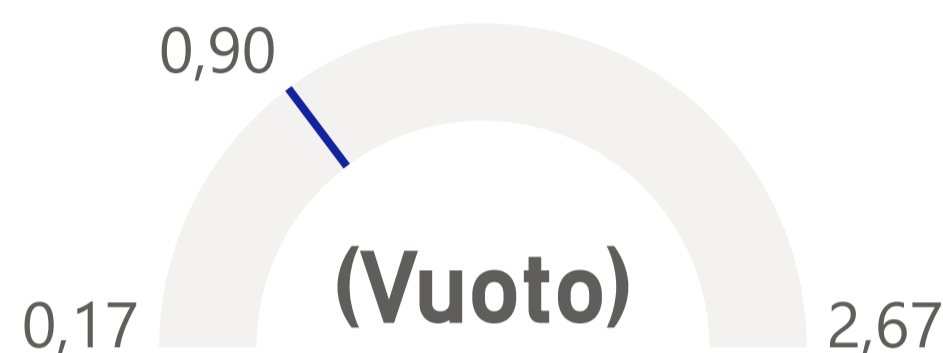
Competenze interamente esternalizzate

Procedure relative ai contributi di costruzione gestiti in Unione

Presenza del Garante della Comunicazione e della Partecipazione

Num. progetti di rigenerazione urbana finanziati da bandi pubblici

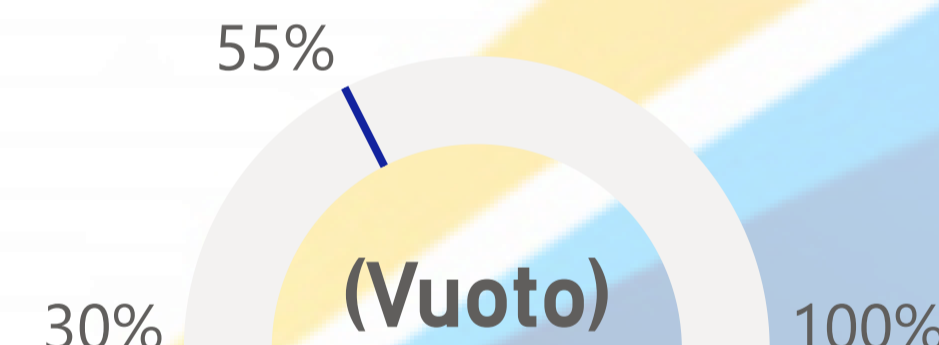
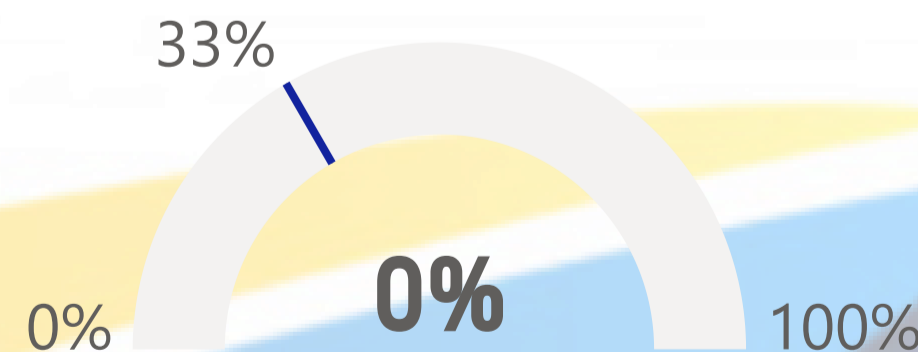
Dataset del SIT di Unione accessibili al pubblico



Incidenza dei Piani Attuativi di Iniziativa Pubblica sul totale

Monitoraggio del PUG tramite Accordi Operativi/Paip/Permessi di Costruire

Presenza di un sistema di interrogazione online del Piano Urbanistico



Spesa della funzione per abitante



Sostenibilità

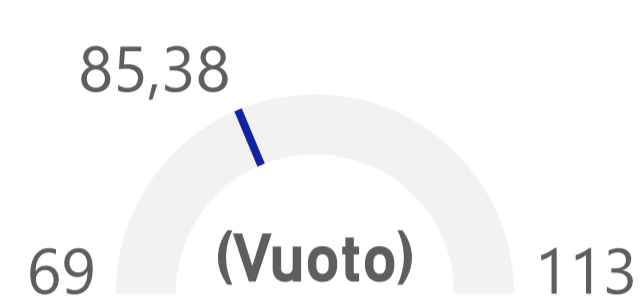
Qualità dei Servizi

Innovazione e Semplificazione procedure



SUAP SUE Sismica

Tempi medi permesso a costruire al netto sospensioni di legge (in giorni)



Tempi medi procedimenti SUAP rilascio autoriz. al netto sospensioni di legge (in giorni)



Tempo medio rilascio Autorizzazione Unica Ambientale (in giorni)



Numero autorizzazioni e SCIA per manifestazioni temporanee



Numero pratiche edilizie



Numero pratiche sismiche sottoposte a controllo



Tempi medi rilascio autoriz. sismica al netto sospensioni di legge (in giorni)




Qualità dei Servizi

Pratiche di attività produttive completamente digitalizzate



Pratiche edilizie completamente digitalizzate

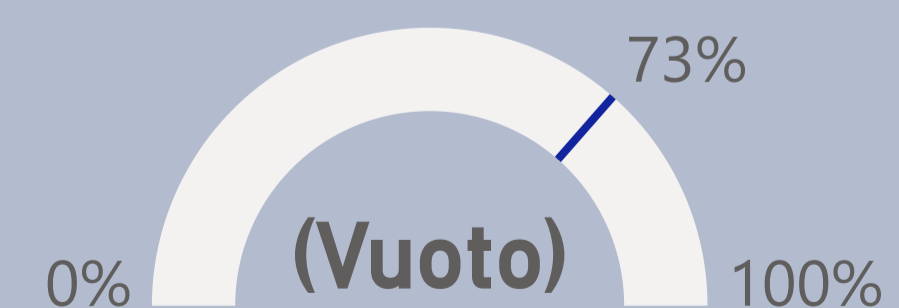


Utilizzo di un sistema informatico per presentazione delle pratiche sismiche

Spesa della funzione per abitante



Comuni con regolamenti edilizi omogenei



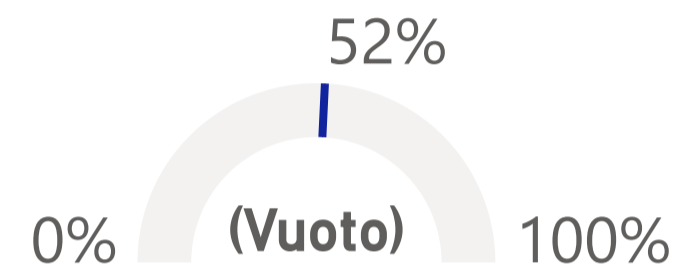
Innovazione e Semplificazione procedure

Sostenibilità

Riduzione Disomogeneità

← LLPP Ambiente Energia

Gestione dei progetti
esecutivi/definitivi orientata alla
tempestività



Consumo per punto luce all'anno in kWh

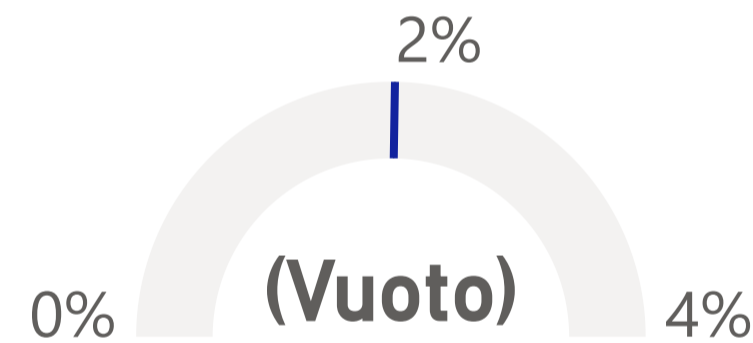


Spesa della funzione per abitante

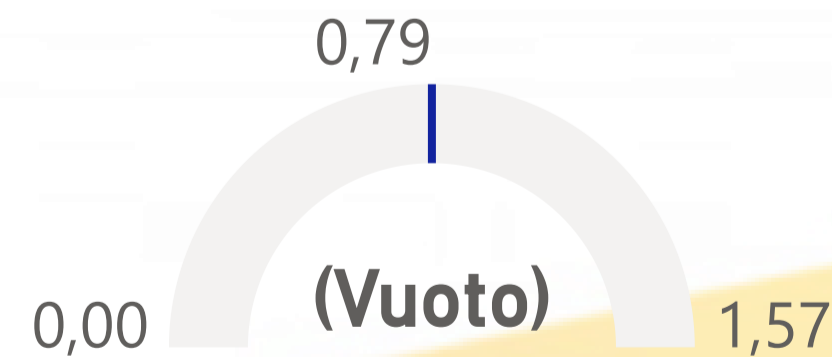


Sostenibilità

Interventi di manutenzione stradale straordinaria (sui km totali)



Incremento piste ciclabili in territorio extraurbano in km

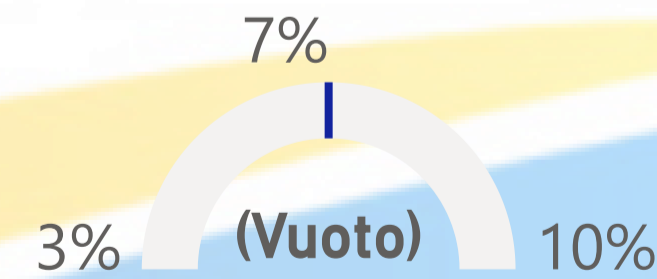


Qualità dei Servizi

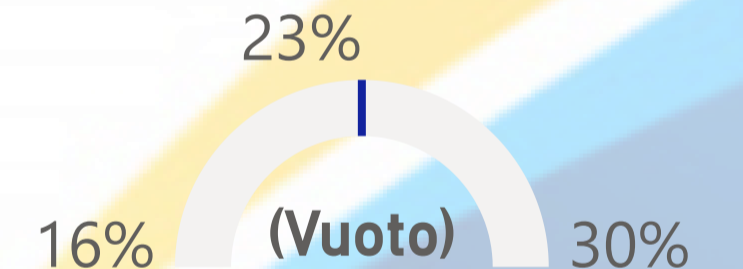
Verde mantenuto dall'Unione (sui mq verdi totali)



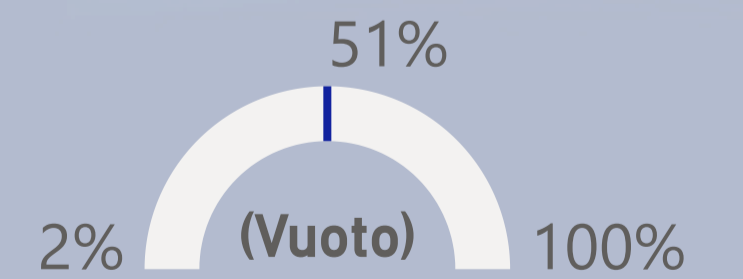
Edifici pubblici con interventi di riqualificazione energetica e/o adeguamento sismico (sui mq totali)



Edifici pubblici in possesso di Attestati di Prestazione Energetica (sul num. di edifici pub. totali)



Fabbisogno di energia elettrica degli edifici pubblici coperto da fonti rinnovabili (sui kWh totali)



Innovazione e Semplificazione procedure



Coincidenza con DSS:

No

Coincidenza con ATO:

Si

Categoria PRT:

Avanzate

Montano:

No



Funzioni PRT

Elenco funzioni finanziate dal PRT:

- Controllo di Gestione
- Coordinamento Generale
- Personale
- Polizia Locale
- Protezione Civile
- Servizi Finanziari
- Servizi Sociali
- Transizione Digitale
- Tributi

55

Totale Personale (da Conto Annuale)

84,62%

Pers Unione / Pers Comuni

8

Totale funzioni

7.173.577 €

Spese totali (da BDAP)

456.786 €

Contributi PRT



Coincidenza con DSS:

No

Coincidenza con ATO:

Si

Categoria PRT:

Avanzate

Montano:

No



Altre funzioni

Nome funzione	Comuni con funzione delegata	Personale Proprio	Personale Comandato	Spesa di personale per funzione	Spesa corrente per funzione al netto della spesa di personale
Edilizia residenziale pubblica	4	0,07	0,00	4.510,01 €	0,00 €
Organo di revisione economico finanziaria	5	0,00	0,00	0,00 €	40.311,73 €
Promozione turistica	5	0,23	0,00	14.818,64 €	50.112,22 €
Suap	5	3,91	0,00	164.233,21 €	7.130,94 €
Totale	19	4,21	0,00	183.561,86 €	97.554,89 €